

올티칭

모바일 학습안내가이드

(학습자용)

※ 수강생 본인 인증

1. 교육원 사이트 접속 및 로그인
2. 내강의실
3. 학습하기(교안 다운로드)
4. 강의보기
5. 시험응시
6. 강의평가
7. 수료증 확인

※ 수강생 본인 인증

※ 환급과정(직무 사업주 직업능력개발훈련 환급과정/내일배움카드 운영과정)

- 관련규정: 「사업주 직업능력개발훈련 지원규정」 [별표1] 원격훈련의 인정요건(제6조 관련) (24.11.01~)
 - 홈페이지 가입 또는 최초 로그인 시: 휴대폰 본인인증
 - 과정별 1일 1회: 휴대폰 또는 mOPT 본인인증
 - 진행단계평가(중간평가) 응시 시: 휴대폰 또는 mOPT 본인인증
 - 최종평가 응시 시(재응시 포함): 휴대폰 또는 mOPT 본인인증
 - 과제 응시 시: 휴대폰 또는 mOPT 본인인증

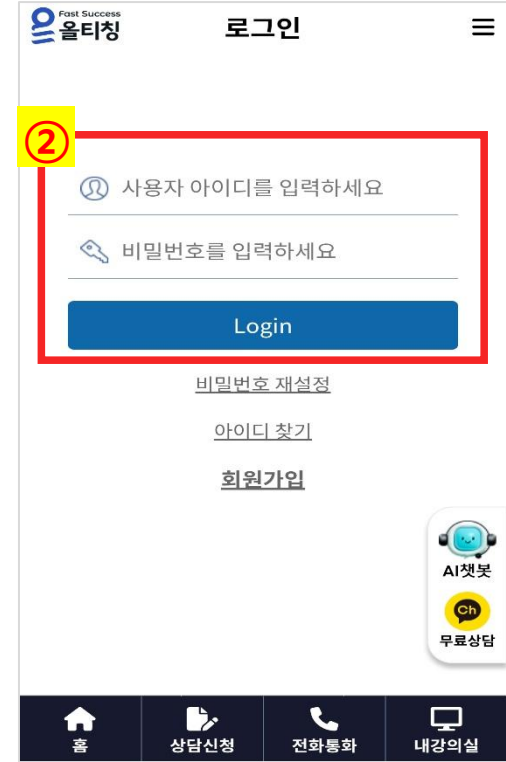
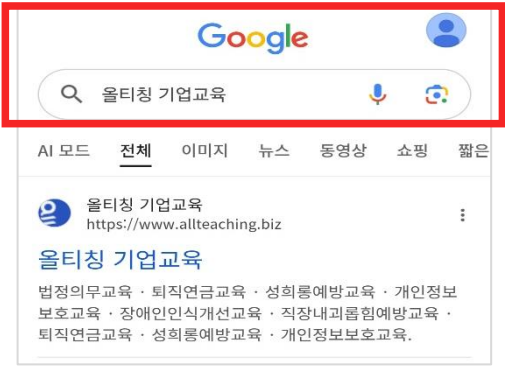
※ 산업안전보건교육

- 관련규정: 「안전보건교육규정」 [별표2] 인터넷 원격교육 등의 기준(제5조 및 제6조 관련)
 - 홈페이지 가입 또는 최초 로그인 시: 휴대폰 본인인증
 - 교육시작 시: 휴대폰 본인인증

※ 법정필수교육 및 일반 과정

- 홈페이지 가입 또는 최초 로그인 시: 휴대폰 본인인증

1. 교육원 사이트 접속 및 로그인



'https://m.allteaching.biz' 페이지 내용:

사업주 직업능력개발훈련 지원규정 및 국민평생직업능력개발법에 따라 과정 입과시 최초 1회 훈련생 본인인증을 진행해야 하는 점 안내해 드립니다.

휴대폰 본인인증 후 이용 부탁드립니다.

확인



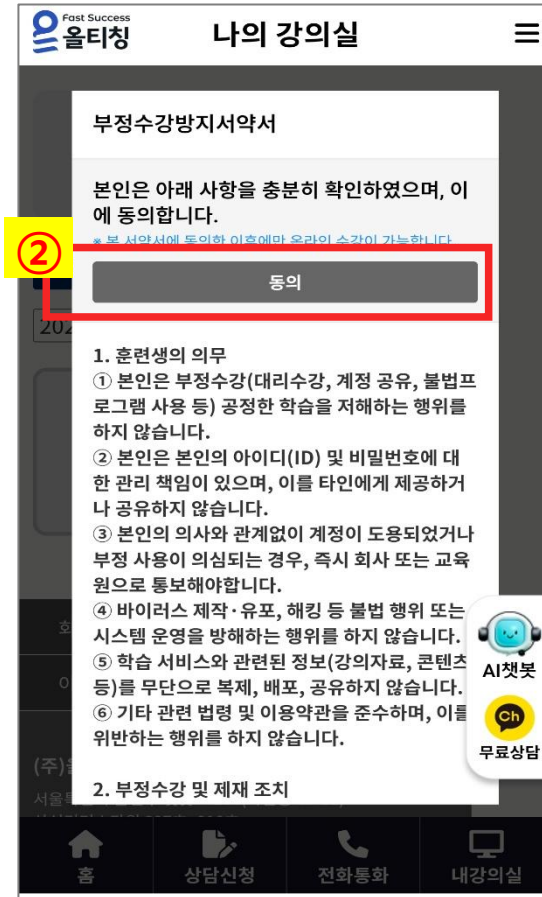
1. 올티칭 교육원 사이트 접속 <https://m.allteaching.biz/> (또는 기업연수원 사이트 접속)

2. 문자로 안내받은 아이디와 비밀번호를 입력하여 로그인 합니다.

※ 첫 로그인 시에는 관련 규정에 따라 **본인인증 및 비밀번호 변경 절차**가 진행됩니다.

※ 비밀번호가 기억나지 않을 경우 비밀번호 재설정 버튼을 클릭하여 재설정 및 로그인이 가능합니다.

2. 내강의실 (나의강의실 - 부정수강방지서약서)



1. [내강의실]을 클릭하여 [나의강의실]로 이동하실 수 있습니다.

2. [부정수강방지서약서] 내용 확인 후 [동의]를 눌러주세요.

미동의 하는 경우, 강의 수강이 불가합니다.

3. 학습하기(교안 다운로드)



1. [나의강의실]에서 진행중인 과정을 확인할 수 있습니다.
2. 진행중인 과정을 누르면 [강의보기], [수강정보], [강의계획서], [1:1문의], [과정자료실] 확인이 가능합니다.
3. 교안 다운로드가 가능합니다.

4. 강의보기

① 과정정보

기수명	2026년도 666기수
과정명	[표창원의 안전 프로파일링] 상반기 사무직[2H] 정기안전보건교육_무재해

2023년 안전보건교육규정 개정에 따라 산업안전보건교육 모바일수강이 가능합니다. 다만, 안전사고위험 예방을 위하여 작업 또는 운전 시에는 수강이 금지되고 있습니다. 과정별 최초수강 시 1분 사전영상이 재생되오니 참고하여 주시길 당부 드립니다.

■ (개정) 산업안전보건교육 수료 안내
진도율100%(20점) + 차시별 시험(80%)의 합산점수가 70점 이상

- ※ 차시별 시험이 있음.(학습자료실-교안참조)
- ※ 차시의 합산점수(진도율+차시별 시험)가 70점 이상이 되어야 수료.
- ※ 차시별 시험 응시 횟수는 최초 3회 제공.
- ※ 시험 응시 횟수(3회) 전부 소진 시 강의진도는 초기화되며 재수강 후 3회까지 재응시 가능.(재수강 이후 미수료 시 수강 불가!)

● **최초 3회 응시 기회에서 점수 미달로 미수료되신 분들은 해당 차시 강의를 재수강하고 시험응시를 하셔야 하니 이 점 꼭 참고 부탁드립니다.**

➔

사전영상 안내

2023년 안전보건교육규정 개정에 따른 산업안전보건교육 모바일수강 관련 사전영상입니다.
 <과정별 1회 필수 시청>

사전영상 보기

수강 유의사항 확인

사전영상(작업 또는 운전 시 수강금지) 시청이 완료되었습니다.
 본 교육 수강이 가능합니다.

* 수강 유의사항
 산업안전보건교육은 작업 또는 운전 시에는 수강을 금지하고 있습니다.
 안전을 위하여 작업 또는 운전(이동) 중이지 않을 때 수강을 진행해주세요.
 위 유의사항을 확인하였습니다.

본 교육 수강하기

➔

②

닫기 이전 다음

총 학습시간 : 00:20 1 / 6

※ <다음보기> 로 페이지 이동을 해야 정상적으로 과정 이수 및 수료처리가 됩니다.

1. 과정정보 및 강의목록 확인이 가능합니다.

※ 산업안전보건교육의 경우, 사전영상 보기 및 유의사항 확인 후 강의보기가 가능합니다.

2. 해당 페이지 강의수강 완료 후 [다음] 버튼을 클릭하여 다음 페이지로 이동해주세요.

5-1. (PC버전) 시험응시

M 나의강의실
2024년도 | 2024년도 1424기수 | [한문철의 현장 속으로] 상반기_사무직 정기안전보건교육(안전보호구의 이해...)

학습방 | 오리엔테이션 | **종료과정 성적조회** | 수료증 | 정보관리 | 학습자료실

- 수강정보
- 강의계획서
- 강의보기**
- 강의평가
- 커뮤니티

강의보기

꼭 알아두세요!

강의종료 후 수강여부 표시 꼭 확인 바랍니다..

진도율 100%를 달성하지 않을 시 출석이 아닌 결석 처리가 됨으로 꼭 진도율 100%까지 학습하시기 바랍니다.
수강 시 좌측 상단의 [이전보기], [다음보기]를 사용하셔야 합니다.

2023년 안전보건교육규정 개정에 따라 산업안전보건교육 모바일수강이 가능합니다.
다만, 안전사고위험 예방을 위하여 작업 또는 운전 시에는 수강이 금지되고 있습니다.
과정별 최초수강 시 1분 사전영상이 재생되오니 참고하여 주시기길 당부 드립니다.

■ (개정) 산업안전보건교육 수료 안내
진도율100%(20점) + 차시별 시험(80%)의 합산점수가 70점 이상

※ 차시별 시험이 있음.(학습자료실-교안참조)
※ 차시의 합산점수(진도율+차시별 시험)가 70점 이상이 되어야 수료.
※ 차시별 시험 응시 횟수는 최초 3회 제공.
※ 시험 응시 횟수(3회) 전부 소진 시 강의진도는 초기화되며 재수강 후 3회까지 재응시 가능.(재수강 이후 미수료 시 수강 불가)

● 최초 3회 응시 기회에서 점수 미달로 소진된 분들은 해당 차시 강의를 재수강하고 시험응시를 하셔야 하니 이 점 꼭 참고 부탁드립니다.

산업안전보건교육 교안 다운로드 1

회차	강의명	출석인정시간	수강여부	진도체크	진도율	수강기록	강의보기	강의평가	시험점수	응시가능횟수	시험보기	차시완료
1회	안전보호구의 이해와 관리	68분 46초	<input checked="" type="checkbox"/>	11 / 11	100%	기록보기	강의보기		100	0	시험완료	완료
2회	산업안전보건법과 산업재해보상보...	60분 32초	<input type="checkbox"/>	8 / 11	72.7%	기록보기	강의보기			3	시험보기 2	미완료
3회	위험성평가의 이해와 적용	83분 22초	<input type="checkbox"/>	0 / 11	0%	기록보기	강의보기	강의평가		3	시험보기	미완료

1. 차시 수강완료 후 시험응시를 위해 해당 과정 교안을 다운로드합니다. (상단 학습자료실에서 해당 과정 검색해서 교안 다운로드 가능)
2. 해당 차시 [시험보기]를 클릭합니다.

※ 각 차시별 수강완료 후 시험응시 70점 이상이 되어야 다음 차시 수강 가능합니다.

※ 각 차시별 시험 응시 횟수 3회 제공됩니다.

※ 시험 응시 횟수(3회) 전부 소진(fail) 시, 해당 차시 진도율 초기화되며 강의 재수강 후 3회까지 재응시 가능합니다.

- 8 -

5-2. (PC버전) 시험응시

> ※ 산업안전보건교육 시험 응시 유의사항

※ 산업안전보건교육 시험 응시 유의사항

1. 시험응시 제한시간은 **총 60분**입니다.
(예시) 시험 시작(10:30) ~ 시험 종료(11:30) (시간 초과시 자동 제출)
2. 시험응시는 **교육 종강일 자정전까지** 가능합니다.
3. **시험응시 제한시간 이후에는 자동으로 강제 종료**되며, 종료 전까지 체크한 답으로 **자동 제출**됩니다.
상단의 남은 시간을 반드시 체크하여 응시해주세요.
4. 시험은 **각 차시별 시험 응시 횟수 3회** 제공됩니다.
*시험 응시 횟수(3회) 전부 소진 시,
해당 강의 진도 초기화되며 강의 재수강 후 3회까지 재응시 가능합니다.
5. 답안 선택 후에는 반드시 하단의 **제출 버튼**을 클릭하여 **제출완료** 해주시기 바랍니다.
6. 시험 문제는 **문제은행 랜덤 출제방식**으로 출제됩니다.
7. 시험응시 중에는 **마우스 오른쪽 버튼 사용이 불가**합니다. (복사, 붙여넣기 기능 제한)

위 ※ 산업안전보건교육 시험 응시 유의사항에 동의합니다.

응시취소 시험보기

1. 유의사항 확인 후 체크박스에 체크합니다.
2. 하단 [다음으로] 버튼을 클릭하여 시험응시를 시작합니다.

5-3. (PC버전) 시험응시

과 목 : [한문철의 현장 속으로] 상반기_사무직 정기안전보
건교육(안전보호구의 이해와 관리 외)_무재해

남은시간 : 00:56:45

시험종료 >

문제를 확인하신 후 알맞은 보기를 선택하여 주세요.

시험지 제출

문제1) 다음은 위험성평가를 같음하는 조치에 대한 설명이다. 적절하지 않은 것은? [25 점]

- 1 위험성평가 방법을 적용한 안전·보건진단
- 2 공정안전보고서
- 3 근골격계부담작업 유해요인조사
- 4 안전의식 진단

문제2) 위험성평가의 대상에

- 1 업무 중 근로자에게 노출된
- 2 매일 같은 장소에서 반복하
- 3 임시·수시로 하는 작업 포함
- 4 매우 경미한 부상 및 질병만

문제3) 다음은 위험성평가의

- 1) 사전준비 2) 유해·위험요인 파악 3) 위험성 결정 4) 위험성 감소대책 수립 및 실행 5) 위험성평가의 공유 6) 기록 및 보존
- 1) 유해·위험요인 파악 2) 사전준비 3) 위험성 결정 4) 위험성 감소대책 수립 및 실행 5) 위험성평가의 공유 6) 기록 및 보존

시험종료

오른쪽 답안지확인을 통해 답안이 올바르게 입력되어있는지 확인하십시오.
아래 버튼중 '확인'을 누르면 시험이 종료되고 초기페이지로 돌아갑니다.
작성하신 답안을 다시 확인하고 싶으면 아래 버튼중 '취소'를 누르세요.
※시험지(답안) 제출 이후에는 수정이 불가합니다.
정말 제출하시겠습니까?

확인 취소

시험지 제출

답안지확인

	①	②	③	④	⑤
1				○	
2				○	
3	○				
4				○	

1. 남은 시험 시간을 확인할 수 있습니다. ※시험시간 60분 제한

2. 문제를 푼 후 [시험지제출]을 클릭하시면 최종 제출이 됩니다.

6. (PC버전) 강의평가

나의강의실 | 2024년도 | 2024년도 1424기수 | [한문철의 현장 속으로] 상반기_사무직 정기안전보건교육(안전보호구의 이해...)

총 학습시간 : 83:23

강의보기

꼭 알아주세요!
 강의종료 후 수강여부 √ 표시 꼭 확인 바랍니다.
 진도율 100%를 달성하지 않을 시 출석이 아닌 결석 처리가 됨으로 꼭 진 수강 시 좌측 상단의 [이전보기], [다음보기]를 사용하셔야 합니다.
 2023년 안전보건교육규정 개정에 따라 산업안전보건교육 모바일수강이 다만, 안전사고위험 예방을 위하여 작업 또는 운전 시에는 수강이 금지된 과정별 최초수강 시 1분 사전영상이 재생되오니 참고하여 주시기 바랍니다.
 ■ (개정) 산업안전보건교육 수료 안내
 진도율100%(20점) + 차시별 시험(80%)의 합산점수가 70점 이상
 ※ 차시별 시험이 있음.(학습자료실-교안참조)
 ※ 차시의 합산점수(진도율+차시별 시험)가 70점 이상이 되어야 수료.
 ※ 차시별 시험 응시 횟수는 최초 3회 제공.
 ※ 시험 응시 횟수(3회) 전부 소진 시 강의진도는 초기화되며 재수강 후 3
 ● 최초 3회 응시 기회에서 점수 미달로 미수료되신 분들은 해당 차시 강: 산업안전보건교육 교안 다운로드

회차	강의명	출석인정시간	수강여부	진도체크	진도율	수강기록	강의보기	강의평가	시험점수	응시가능횟수	시험보기	차시완료
1회	안전보호구의 이해와 관리	68분 46초	✓	11 / 11	100%	기록보기	강의보기		100	0	시험완료	완료
2회	산업안전보건법과 산업재해보상보...	60분 32초	✓	11 / 11	100%	기록보기	강의보기	강의평가	100	0	시험완료	완료
3회	위험성평가의 이해와 적용	83분 22초	✓	11 / 11	100%	기록보기	강의보기	강의평가	100	0	시험보기	미완료

1. 마지막 차시 수강 완료 후 시험보기 전 강의평가를 진행합니다.(마지막 차시 강의완료 후 팝업으로 안내)
2. 강의평가 후 마지막 차시 [시험보기]를 클릭합니다.
3. 각 차시 학습완료 확인 가능합니다.

7. (PC버전) 수료증 확인

나의강의실 | 2025년도 | 기수를 선택하세요. | 과정을 선택하세요.

학습방 | 오리엔테이션 | 종료과정 성적조회 | **수료증** | 학습자료실 | 개인정보수정

올티칭기업교육님 | 최근접속 2025/11/18 14:48:37

수료증 | 2025년도

※ 수료증 인쇄 및 파일저장 방법은 발급 버튼 누르신 후 마우스 우클릭 ▶ “인쇄” 누르셔서 인쇄 혹은 PDF저장 선택하여 가능합니다.

기수명	과정명	총점	수료여부	수료증발급
2025년도 1641기수	DN솔루션즈_ [한문철의 현장 속으로] 기타업 관리감독자[8H]정기안전보건교육		미수료	
2025년도 1469기수	DN솔루션즈_ [한문철의 현장 속으로] 4분기_사무직[6H] 정기안전보건교육		미수료	
2025년도 1469기수	DN솔루션즈_ [한문철의 현장 속으로] 4분기_연구실[6H] 연구활동종사자 안전보건교육		미수료	
2025년도 1469기수	에어부산_ [한문철의 현장 속으로] 하반기_기타업[6H]현장근로자 정기안전보건교육_무재해		미수료	
2025년도 1469기수	에어부산_ [한문철의 현장 속으로] 하반기_사무직[3H]정기안전보건교육_무재해		수료	발급

1. 상단 [수료증] 메뉴 클릭 - [연도]를 선택합니다.
2. 수료한 과정의 [발급] 버튼 클릭 - [출력하기]를 눌러 인쇄 또는 pdf로 저장합니다.



온라인 교육 수강하기

학습자 위한 온라인 교육방법!



수강문의

1644-5092

월~금 09:30 ~ 18:30

점심시간 12:30 ~ 13:30

토요일, 공휴일은 휴무입니다.

올티칭

모바일 학습안내가이드

(환급과정 학습자용)

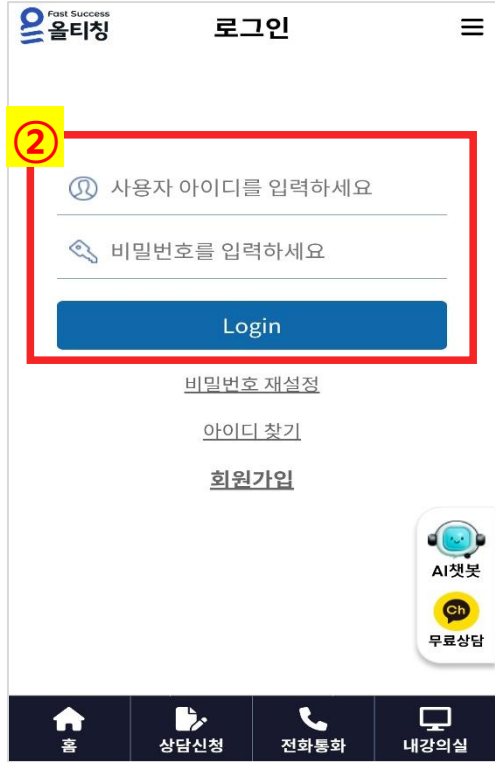
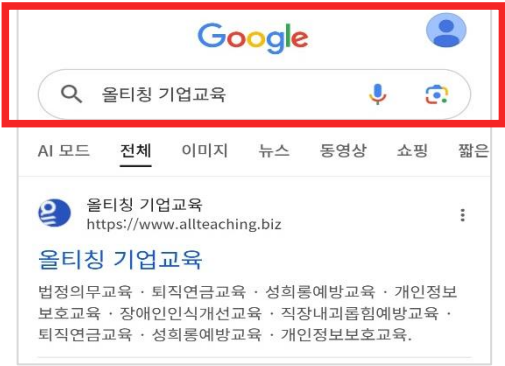
※ 수강생 본인 인증

1. 교육원 사이트 접속 및 로그인
2. 내강의실(나의강의실)
3. 학습하기 / 강의보기
4. 강의 수강화면
5. 진행단계평가 / 과제(레포트) / 시험 / 성적조회
6. 강의평가
7. 성적 확인
8. 수료증 확인

※ 환급과정(직무 사업주 직업능력개발훈련 환급과정/내일배움카드 운영과정)

- 관련규정: 「사업주 직업능력개발훈련 지원규정」 [별표1] 원격훈련의 인정요건(제6조 관련) (24.11.01~)
 - 홈페이지 가입 또는 최초 로그인 시: 휴대폰 본인인증
 - 과정별 1일 1회: 휴대폰 또는 mOPT 본인인증
 - 진행단계평가(중간평가) 응시 시: 휴대폰 또는 mOPT 본인인증
 - 최종평가 응시 시(재응시 포함): 휴대폰 또는 mOPT 본인인증
 - 과제 응시 시: 휴대폰 또는 mOPT 본인인증

1. 교육원 사이트 접속 및 로그인



'https://m.allteaching.biz' 페이지 내용:

사업주 직업능력개발훈련 지원규정 및 국민평생직업능력개발법에 따라 과정 입과시 최초 1회 훈련생 본인인증을 진행해야 하는 점 안내해 드립니다.

휴대폰 본인인증 후 이용 부탁드립니다.

확인

로그인 본인인증

첫 로그인하실때에는 본인인증이 되어있지 않은 상태이므로 본인인증을 하셔야 합니다.

휴대폰 본인인증



인증하기 ✓

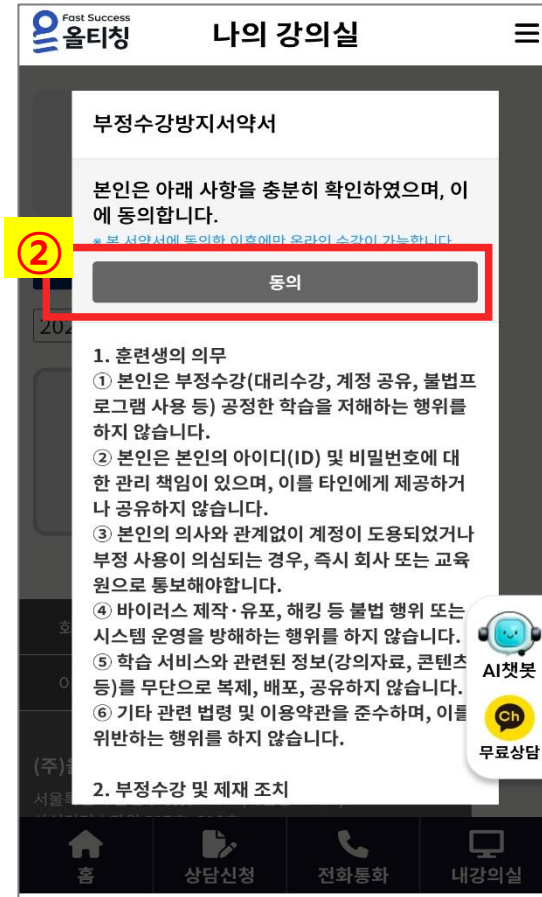
1. 올티칭 교육원 사이트 접속 <https://m.allteaching.biz/> (또는 기업연수원 사이트 접속)

2. 문자로 안내받은 아이디와 비밀번호를 입력하여 로그인 합니다.

※ 첫 로그인 시에는 관련 규정에 따라 **본인인증 절차**가 진행됩니다.

※ 비밀번호가 기억나지 않을 경우 비밀번호 재설정 버튼을 클릭하여 재설정 및 로그인이 가능합니다.

2. 내강의실 (나의강의실 - 부정수강방지서약서)



1. [내강의실]을 클릭하여 [나의강의실]로 이동하실 수 있습니다.

2. [부정수강방지서약서] 내용 확인 후 [동의]를 눌러주세요.

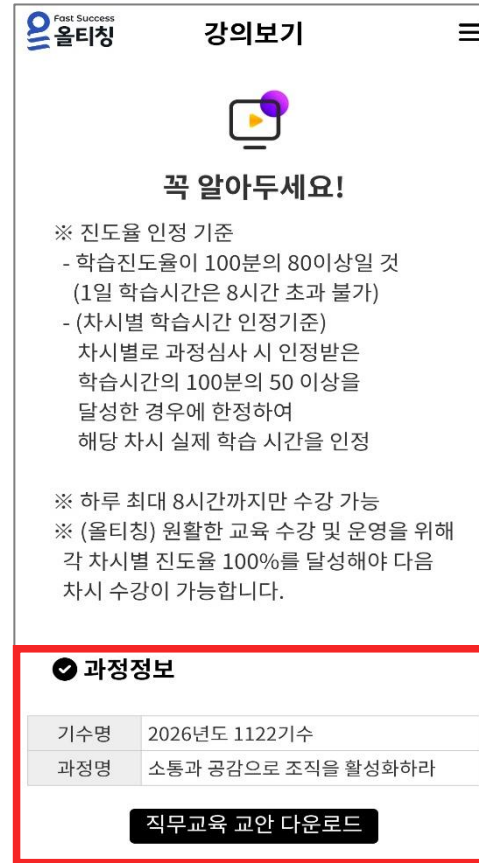
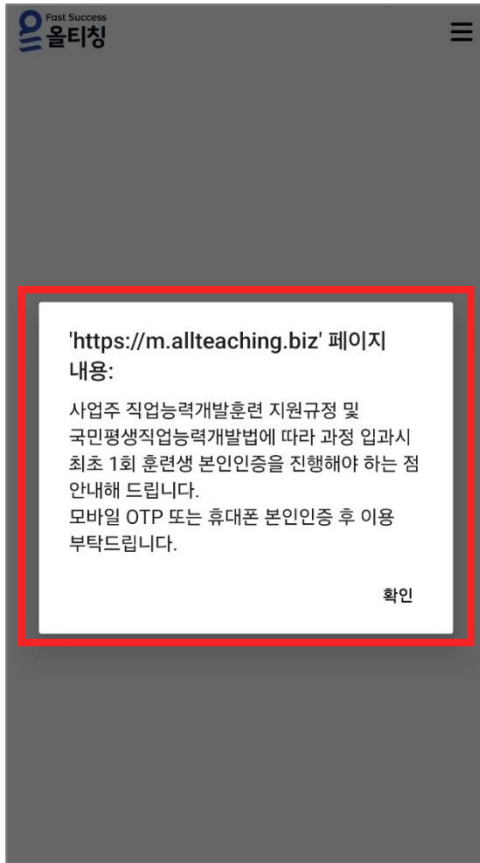
미동의 하는 경우, 강의 수강이 불가합니다.

3-1. 학습하기



1. [나의강의실]에서 진행중인 과정을 확인할 수 있습니다.
2. 진행중인 과정을 누르면 [강의보기], [수강정보], [강의계획서], [1:1문의], [과정자료실] 확인이 가능합니다.

3-2. 강의보기



※ 한국산업인력공단 지침에 따라 부정수강방지, 훈련생 모니터링을 위해 본인인증 후 학습 가능합니다.

* 최초 접속시 1회 휴대폰 본인인증 필수

* 1일 1회 본인인증 필수

* 진행단계평가 응시 전, 과제 제출 전, 시험 응시 전, 시험 재응시하는 경우 휴대폰 본인인증 또는 mOTP인증 필수

※ [직무교육 교안 다운로드]를 클릭하면 교안 다운로드가 가능합니다.

4. 강의수강화면

소통과 공감으로 조직을 활성화하라

직무역량진단은 과점수로 결과에 반영되지 않습니다.

1. 다음 내용에 답하십시오*

	매우 그렇다	다소 그런 편이다	보통이다	그렇지 않은 편이다	전혀 그렇지 않다
기업문화의 중요성을 이해하고 기업문화의 방향성을 파악할 수 있다.	<input type="radio"/>	<input type="radio"/>	<input type="radio"/>	<input type="radio"/>	<input type="radio"/>
지속 가능한 기업문화 구축을 위해 관여에 의한 변화를 발지하는 방법을 설명할 수 있다.	<input type="radio"/>	<input type="radio"/>	<input type="radio"/>	<input type="radio"/>	<input type="radio"/>
21세기의 비즈니스 환경에서 보편적 역할과 중요성을 이해할 수 있다.	<input type="radio"/>	<input type="radio"/>	<input type="radio"/>	<input type="radio"/>	<input type="radio"/>
효과적인 코칭 활동에 있어서 피드백과 신뢰의 중요성을 이해할 수 있다.	<input type="radio"/>	<input type="radio"/>	<input type="radio"/>	<input type="radio"/>	<input type="radio"/>
동기부진을 기반으로 조직 구성원의 행동 변화를 계획할 수 있다.	<input type="radio"/>	<input type="radio"/>	<input type="radio"/>	<input type="radio"/>	<input type="radio"/>
명목과 실질을 활용한 개인적 역량 개발을 통해 주도적인 인재를 어떻게 육성하는지 설명할 수 있다.	<input type="radio"/>	<input type="radio"/>	<input type="radio"/>	<input type="radio"/>	<input type="radio"/>

역량 진단 다시 하기 닫기

직무역량진단 결과

당신의 역량은 고급입니다.

나의 역량진단에 따라 보충 자료를 학습하세요.

초급자	중급자	고급자
평균 3점 미만	평균 3~4점	평균 4점 초과
보충자료 다운로드	보충자료 다운로드	보충자료 다운로드

닫기 이전 다음

다양성 Diversity

총 학습시간 : 08:06 1 / 8

※ <다음보기> 로 페이지 이동을 해야 정상적으로 과정 이수 및 수료처리가 됩니다.

1. 직무역량진단 실시 후 결과에 따라 보충자료를 다운로드 할 수 있습니다. (*과정에 따라 직무역량진단이 없을 수 있음)
2. 페이지 학습이 끝난 후 우측 상단에 있는 [다음] 버튼을 클릭하여 다음 페이지로 이동할 수 있습니다.

★진도율 인정 기준

※ (올티칭) 원활한 교육 수강 및 운영을 위해 **각 차시별 진도율 100%**를 달성해야 다음 차시 수강이 가능합니다.

※ **하루 최대 8시간까지만** 수강 가능

- 학습진도율이 100분의 80이상일 것(1일 학습시간은 8시간 초과 불가)
- (차시별 학습시간 인정기준)

차시별로 과정심사 시 인정받은 학습시간의 100분의 50 이상을 달성한 경우에 한정하여 해당 차시 실제 학습 시간을 인정

5-1. (PC버전) 진행단계평가 응시

M 나의강의실

2026년도
2026년도 1047기수
소통과 공감으로 조직을 활성화하라

학습방
오리엔테이션
수료증
학습자료실
개인정보수정

올티칭 테스트(수...님)
최근접속 2026/04/28 10:20:20

수강정보

강의계획서

강의보기

강의보기

과제

강의평가

시험

커뮤니티

강의보기

꼭 알아두세요!

- ※ 진도율 인정 기준
 - 학습진도율이 100분의 80이상일 것(1일 학습시간은 8시간 초과 불가)
 - (차시별 학습시간 인정기준)
 - 차시별로 과정심사 시 인정받은 학습시간의 100분의 50 이상을 달성한 경우에 한정하여 해당 차시 실제 학습 시간을 인정
- ※ 하루 최대 8시간까지만 수강 가능
- ※ (올티칭) 원활한 교육 수강 및 운영을 위해 각 차시별 진도율 100%를 달성해야 다음 차시 수강이 가능합니다.

직무교육 교안 다운로드

진행단계평가

회차	강의명	수강여부	진도체크	진도율	수강기록	강의보기
1회	조직 활성화의 핵심, 기업문화에 대한 이해와 방향성	<input type="radio"/>	3 / 8	37.5%	기록보기	강의보기
2회	지속가능한 기업문화, 권력이 아닌 존재로서의 품격 유지	<input type="radio"/>	0 / 8	0%	기록보기	강의보기
3회	21세기 새로운 패러다임과 역량 강화를 위한 코칭의 이해	<input type="radio"/>				강의보기
4회	서로 신뢰하는 파트너십을 기반으로 한 코칭의 구성요인	<input type="radio"/>				강의보기

1. [진행단계평가] 클릭 후 응시
(재응시 불가, *과정에 따라 진행단계평가(시험)가 없을 수 있음)

※ 진행단계평가 및 시험응시는 PC에서만 가능합니다.

'https://www.allteaching.biz' 페이지 내용:

진행단계평가는 1회만 응시가 가능합니다.
 창닫기를 하는 경우에도 시험시간은 계속 흘러가며,
 시간 초과시 자동제출됩니다.
 반드시 답안을 입력후
 시험지제출(시험종료)를 클릭해주세요.

아래 버튼 중 '확인'을 누르면 평가가 시작됩니다.
 평가시작을 원하지 않으시면 '취소' 버튼을 누르세요.

취소 확인

5-2. (PC버전) 과제(레포트) 제출

1. [과제] - [레포트] 클릭

2. 레포트 주제, 주의사항, 모사답안 처리기준, 레포트양식 확인

3. 레포트 작성 후 업로드

* 과정에 따라 과제(레포트)가 없을 수 있음

1. [과제] - [레포트] 클릭

2. 레포트 주제, 주의사항, 모사답안 처리기준, 레포트양식 확인

3. 레포트 작성 후 업로드

* 과정에 따라 과제(레포트)가 없을 수 있음

5-3. (PC버전) 시험(최종평가) 응시

The image shows a two-step process for taking an exam on a PC. On the left, a navigation menu is shown with a red box around the '시험' (Exam) and '시험응시' (Take Exam) options, with a yellow circle containing the number '1' next to it. A yellow arrow points to the right, where the '시험응시 유의사항' (Exam Agreement) screen is displayed. This screen contains a list of 7 rules and an example of exam timing. At the bottom of this screen, there is a checkbox for agreement, a '응시취소' (Cancel Exam) button, and a '시험보기' (Take Exam) button, with a yellow circle containing the number '2' next to the '시험보기' button.

※ 시험응시 유의사항

※ 시험 응시 유의사항

1. 시험응시 제한시간은 총 60분입니다.
2. 시험은 **훈련기간 종료일 다음날로부터 1주일이내 재응시(N차 평가) 가능**합니다.
3. 시험 제한시간은 접속종료 등의 상태에서도 중단되지 않으므로, 시험 응시 중 컴퓨터가 꺼지거나 시험항에 문제가 발생한 경우 재부팅하여 **제한시간 내 시험응시**해주시기 바랍니다. **입력하신 답안은 시험지를 제출하지 않으셔도 실시간으로 답안이 임시저장 됩니다.**
4. **시험 제한시간 이후에는 자동 종료**되며, 종료되기 전까지 체크한 답안으로 **자동 제출**되므로, 상단의 남은 시간을 반드시 체크하여 응시해주세요.
5. 응시완료 후에는 반드시 하단의 제출 버튼을 클릭하여 최종완료해주시기 바랍니다.
6. 해당 문제는 **랜덤출제방식**으로 출제되고 있습니다.
7. 시험응시 중에는 **마우스 오른쪽 버튼 사용이 불가**합니다. (복사, 붙여넣기 기능 제한)

예시) 시험 제한시간이 30분인 경우,
평가시작(10:00) ~ 평가종료(10:30)
10:30 경과 전, 재접속 가능
10:30 경과 후, 재접속 불가
(시간초과시 자동제출)

위 ※ 시험응시 유의사항에 동의합니다.

응시취소 시험보기

1. [시험] - [시험응시] 클릭
2. 시험응시 유의사항에 동의 후 [시험보기] 클릭하여 시험 응시

5-3. (PC버전) 시험(최종평가) 응시

The screenshot shows the exam interface with the following elements:

- 1**: Remaining time: 00:58:05
- 2**: Answer check table (답안지확인)
- 3**: Submit button (시험지 제출)

문제 6) 개인상담의 운영에 대한 설명으로 알맞지 않은 것은? [10 점]

- 1 개인상담 방식은 상담자와 직접 만나서 진행하는 대면 상담과 이메일이나 메신저, 전화, 화상통화를 활용한 비 대면 상담의
- 2 상담 회기는 별도
- 3 상담의 주요 주제**
- 4 실제 상담 과정을

시험종료

오른쪽 답안지확인을 통해 답안이 올바르게 입력되어있는지 확인하십시오.
아래 버튼중 '확인'을 누르면 시험이 종료되고 초기페이지로 돌아갑니다.
작성하신 답안을 다시 확인하고 싶으면 아래 버튼중 '취소'를 누르세요.
※시험지(답안) 제출 이후에는 수정이 불가 합니다.
정말 제출하시겠습니까?

확인 취소

문제 7) 개인상담의

- 1 기업과 구성원, 승
- 2 상담 대상자 선호
- 3 기업에서 집단상담**
- 4 자신의 이야기를

문제 8) 정신분석 상담의 주요 개념 중 불안에 대한 설명으로 알맞지 않은 것은? [10 점]

- 1 도덕적 불안은 원초마와 초자아의 갈등에서 비롯된 불안으로 본질적 자기 양심에 대한 두려움을 말한다.**
- 2 현실 불안은 실제 외부 세계에서 받는 위협과 위험에 대한 인식 기능으로 불안을 느끼는 것을 말한다.
- 3 신경증적 불안은 불안을 느껴야 할 이유가 없음에도 불구하고 자아가 본능적 충동을 통제하지

1. 남은 시험 시간을 확인할 수 있습니다.

※ 시험시간 60분 제한

2. 문항별 답안 체크 여부를 확인할 수 있습니다.

3. 모든 문제를 푼 후 [시험지제출]을 클릭하시면 시험이 종료됩니다.

5-4. (PC버전) 성적조회

나의강의실
2026년도
2026년도 1047기수
소통과 공감으로 조직을 활성화하라
홈
쪽지
로그아웃

학습방
오리엔테이션
수료증
학습자료실
개인정보수정

올티칭 테스트(수...님)
최근접속 2026/04/15 14:36:44

수강정보

강의계획서

강의보기

과제

강의평가

시험

· 시험응시

- 이미 시험에 응시하셨습니다.

· 이의제기

· 성적조회

커뮤니티

성적조회

성적조회

유의사항
진행단계 및 최종평가 응시시험지는 훈련종료일 이후에 정답과 해설확인이 가능합니다.
성적조회 열람기간은 열람 후 2주간입니다.
열람기간이 지난 후 성적조회를 원하실 경우 [나의강의실 > 종료과정 성적조회](#) 에서 확인하실 수 있습니다.

강의명	시험	레포트	진행단계평가	총점	신청	확인	심화학습자료
소통과 공감으로 조직을 활성화하라	20점	0점	0점	12	이의제기	시험지확인	심화학습자료

1. [시험] - [성적조회] 클릭하면 성적을 확인할 수 있습니다.
2. 시험, 과제(레포트), 진행단계평가, 총점, 시험지 확인이 가능합니다.
 - 성적과 관련하여 이의가 있으신 경우, [이의제기] 버튼을 클릭하여 내용을 작성하실 수 있습니다.
 - [심화학습자료] 클릭 및 다운로드하여 추가 학습을 진행하실 수 있습니다.

6. (PC버전) 강의평가

나의강의실

2026년도 2026년도 1047기수 [기업직업훈련카드] 자주 이기는 일잘러의 제안 스킬

학습방 | 오리엔테이션 | 수료증 | 학습자료실 | 개인정보수정

강의평가

강의평가

강의평가설문

[기업직업훈련카드] 자주 이기는 일잘러의 제안 스킬

교육 콘텐츠 평가

Q 학습목표가 명확하게 제시되었습니까?

매우그렇다. 그렇다. 보통이다. 아니다. 절대아니다.

Q 교육내용이 목표와 부합합니까?

1. 마지막 차시 강의 수강 완료 후 [강의평가]가 가능합니다.

교육생 의견을 수렴하여 향후 교육 운영에 반영하기 위한 강의평가로 성실한 답변 부탁드립니다.

※ [강의평가] 완료 후 최종 시험 응시가 가능합니다.

7. (PC버전) 수료증 확인

나의강의실 | 2025년도 | 기수를 선택하세요. | 과정을 선택하세요.

학습방 | 오리엔테이션 | 종료과정 성적조회 | **수료증** | 학습자료실 | 개인정보수정

올티칭기업교육님 | 최근접속 2025/11/18 14:48:37

수료증 | 2025년도

※ 수료증 인쇄 및 파일저장 방법은 발급 버튼 누르신 후 마우스 우클릭 ▶ “인쇄” 누르셔서 인쇄 혹은 PDF저장 선택하여 가능합니다.

기수명	과정명	총점	수료여부	수료증발급
2025년도 1641기수	DN솔루션즈_[한문철의 현장 속으로] 기타업 관리감독자(8H)정기안전보건교육		미수료	
2025년도 1469기수	DN솔루션즈_[한문철의 현장 속으로] 4분기_사무직(6H) 정기안전보건교육		미수료	
2025년도 1469기수	DN솔루션즈_[한문철의 현장 속으로] 4분기_연구실(6H) 연구활동종사자 안전보건교육		미수료	
2025년도 1469기수	에어부산_[한문철의 현장 속으로] 하반기_기타업(6H)현장근로자 정기안전보건교육_무재해		미수료	
2025년도 1469기수	에어부산_[한문철의 현장 속으로] 하반기_사무직(3H)정기안전보건교육_무재해		수료	발급

1. 상단 [수료증] 메뉴 클릭 - [연도]를 선택합니다.
2. 수료한 과정의 [발급] 버튼 클릭 - [출력하기]를 눌러 인쇄 또는 pdf로 저장합니다.



온라인 교육 수강하기

학습자 위한 온라인 교육방법!



수강문의

1644-5092

월~금 09:30 ~ 18:30

점심시간 12:30 ~ 13:30

토요일, 공휴일은 휴무입니다.